

CONSOLIDACION ENCUESTA SATISFACCION CENTROS

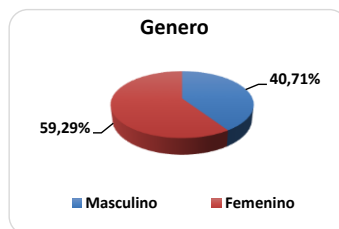
SEGUNDO SEMESTRE DE 2022

CENTRO	# Encuestas	Porcentaje
Museo de Ciencias Naturales	0	0,00%
Jardin Botanico Juan Maria Cespedes	17	12,14%
Museo Arqueologico Calima	69	49,29%
Hacienda El Paraiso	54	38,57%
Parque Natural Regional El Vinculo	0	0,00%
TOTALES	140	100,00%



CENTRO	GENERO	
	Masculino	Femenino
Museo de Ciencias Naturales	0	0
Jardin Botanico Juan Maria Cespedes	9	8
Museo Arqueologico Calima	29	40
Hacienda El Paraiso	19	35
Parque Natural Regional El Vinculo	0	0
TOTALES	57	83
PORCENTAJE	40,71%	59,29%
	TOTAL ENC.	140

100,00%

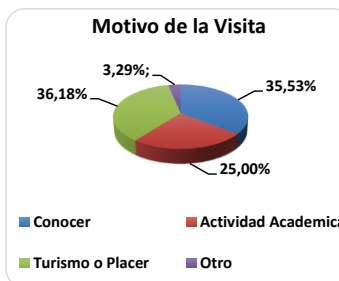


PREGUNTA 1

MOTIVO DE LA VISITA

CENTROS	Conocer	Actividad Academica	Turismo o Placer	Otro
Museo de Ciencias Naturales	0	0	0	0
Jardin Botanico Juan Maria Cespedes	3	15	1	0
Museo Arqueologico Calima	31	17	23	3
Hacienda El Paraiso	20	6	31	2
Parque Natural Regional El Vinculo	0	0	0	0
TOTALES	54	38	55	5
PORCENTAJE	35,53%	25,00%	36,18%	3,29%
	TOTAL RESPUESTAS			152

100,00%



PREGUNTA 2

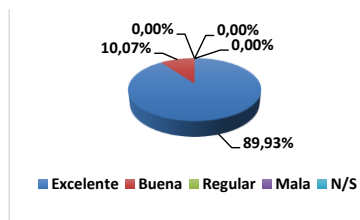
COMO CALIFICA SU EXPERIENCIA EN EL CENTRO OPERATIVO

CENTROS	Excelente	Buena	Regular	Mala	N/S
---------	-----------	-------	---------	------	-----

Como califica su experiencia en el centro operativo

Museo Ciencias Naturales	0	0	0	0	0
Jardin Botanico JMC	12	5	0	0	0
Museo Arqueologico Calima	66	3	0	0	0
Hacienda el Paraiso	47	6	0	0	0
Parque Natural R. el Vinculo	0	0	0	0	0
TOTALES	125	14	0	0	0
PORCENTAJES	89,93%	10,07%	0,00%	0,00%	0,00%
TOTAL RESPUESTAS		139			

139

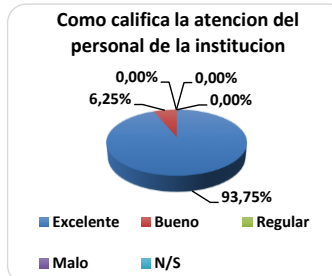


PREGUNTA 3					
COMO CALIFICA LA ATENCION DEL PERSONAL DE LA INSTITUCION					
CENTROS	Excelente	Bueno	Regular	Malo	N/S
Museo Ciencias Naturales	0	0	0	0	0
Jardin Botanico JMC	7	1	0	0	0
Museo Arqueologico Calima	64	1	0	0	0
Hacienda el Paraiso	46	6	0	0	0
Parque Natural R. el Vinculo	0	0	0	0	0
Sumatoria	116	8	0	0	0
Porcentaje	93,75%	6,25%	0,00%	0,00%	0,00%

Total respuestas 124

124

1

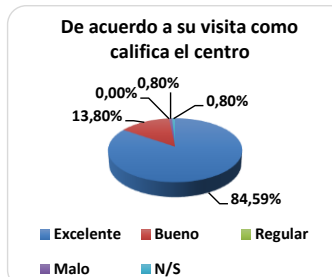


PREGUNTA 4					
DE ACUERDO A SU VISITA COMO CALIFICA EL CENTRO					
CENTROS	Excelente	Bueno	Regular	Malo	N/S
Museo Ciencias Naturales	0	0	0	0	0
Jardin Botanico JMC	6	2	0	0	0
Museo Arqueologico Calima	61	3	0	0	1
Hacienda el Paraiso	38	12	0	0	0
Parque Natural R. el Vinculo	0	0	0	0	0
Sumatoria	105	17	0	1	1
Porcentaje	84,59%	13,80%	0,00%	0,80%	0,80%

Total respuestas 125

125

100,00%



PREGUNTA Nro.5										
A TRAVES DE QUE MEDIO SE ENTERO DE ESTE LUGAR (LEER LAS OPCIONES MULTIPLE RESPUESTA)										
CENTROS	Amigo o familiar	Docente	Pagina Web	Valla informativa	Oficina de turismo	Medio impreso	Alcaldia Gobernacion	Television	Radio	Otro ¿Cuál?
Museo Ciencias Naturales FCL	0	0	0	0	0	0	0	0	0	0
Jardin Botanico JMC	1	6	1	0	0	0	0	0	0	0
Museo Arqueologico Calima	24	10	4	7	6	1	8	0	0	10
Hacienda el Paraiso	24	9	5	1	2	1	2	2	0	4
Parque Natural R. el Vinculo	0	0	0	0	0	0	0	0	0	0
TOTALES	49	25	10	8	8	2	10	2	0	14
PORCENTAJE	38,28%	19,53%	7,81%	6,25%	6,25%	1,56%	7,81%	1,56%	0,00%	10,94%
TOTAL RESPUESTAS	128									

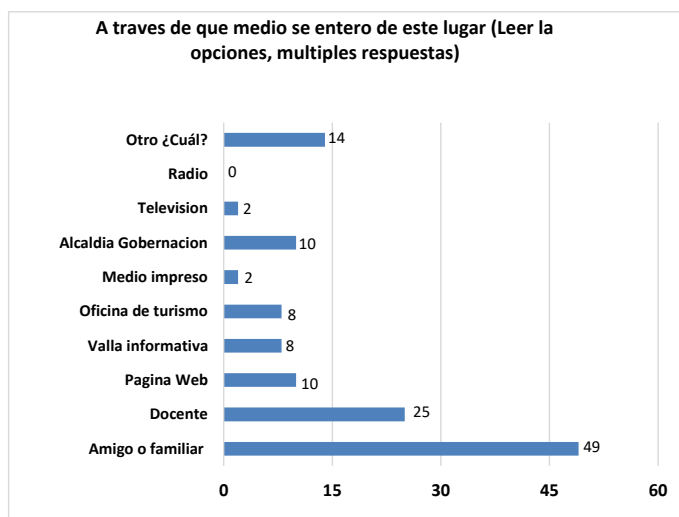
8

70

50

128

100,00%



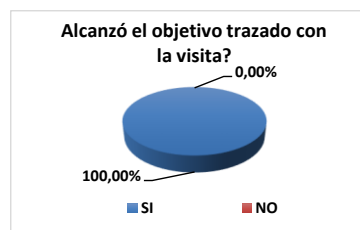
PREGUNTA 6				
DESCRIBA SU PROPOSITO DE VISITAR EL CENTRO OPERATIVO				
CENTROS	Investigación Básica	Investigación aplicada	Curiosidad Científica	Otro
Jardin Botanico Juan Maria Cespedes	4	1	1	3
Museo Arqueologico Calima	12	2	31	5
Hacienda el Paraíso	6	1	14	11
Sumatoria	22	4	46	19
Porcentaje	24,18%	4,40%	50,55%	20,88%

Total respuestas 91

91
100,00%

PREGUNTA Nro. 9		
¿Alcanzó el objetivo trazado con la visita?		
Centro	SI	NO
Jardin Botanico Juan Maria Cespedes	14	0
Museo Arqueologico Calima	56	0
Hacienda él Paraíso	39	0
Total	109	0
Porcentaje	100,00%	0,00%

PREGUNTA Nro.10

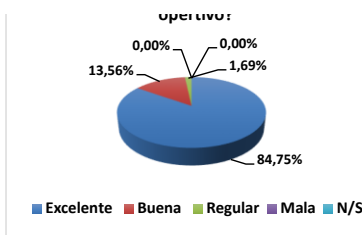


Cómo califica el resultado de su visita, con respecto al acceso a los espacios y lod¿s servicios del centro operativo?

Cómo califica el resultado de su visita, con respecto al acceso a los espacios y los servicios del centro operativo?					
CENTROS	Excelente	Buena	Regular	Mala	N/S
Jardin Botanico Juan Maria Cespedes	8	3	2	0	0
Museo Arqueologico Calima	58	3	0	0	0
Hacienda el Paraíso	34	10	0	0	0
Sumatoria	100	16	2	0	0
Porcentaje	84,75%	13,56%	1,69%	0,00%	0,00%

Total respuestas 118

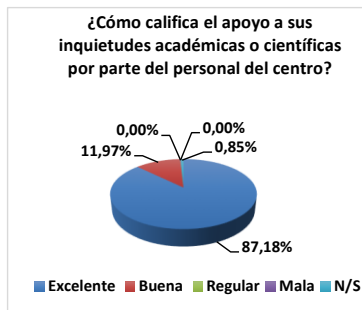
118
100,00%



PREGUNTA Nro.11					
¿Cómo califica el apoyo a sus inquietudes académicas o científicas por parte del personal del centro?					
CENTROS	Excelente	Buena	Regular	Mala	N/S
Jardin Botanico Juan Maria Cespedes	9	5	0	0	0
Museo Arqueologico Calima	58	2	0	0	1
Hacienda el Paraíso	35	7	0	0	0
Sumatoria	102	14	0	0	1
Porcentaje	87,18%	11,97%	0,00%	0,00%	0,85%

Total respuestas 117

117
100,00%



CUMPLIMIENTO LEY DE PROTECCION DE DATOS		
CENTROS	SI	NO
Jardin Botanico JMC	6	0
Museo Arqueologico Calima	39	1
Hacienda el Paraiso	26	3
TOTALES	71	4
PORCENTAJE	94,67%	5,33%
T. ENCUESTAS	75	

